

# Raport lunar fonduri mutuale

Iulie 2019

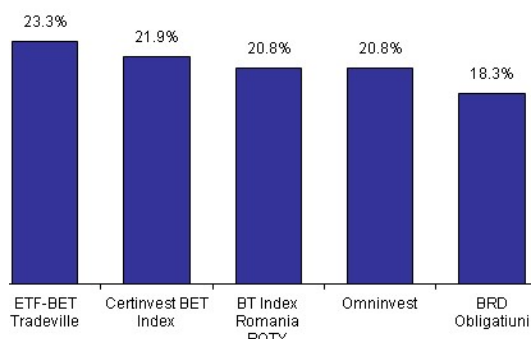


## Evolutia fondurilor mutuale in luna iulie 2019

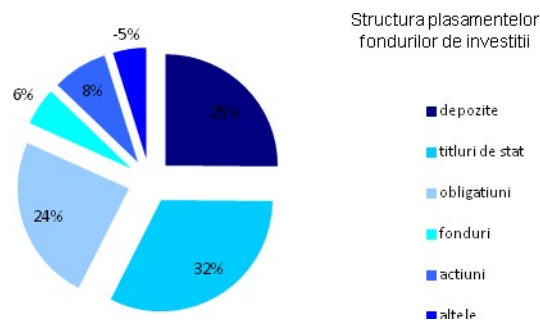
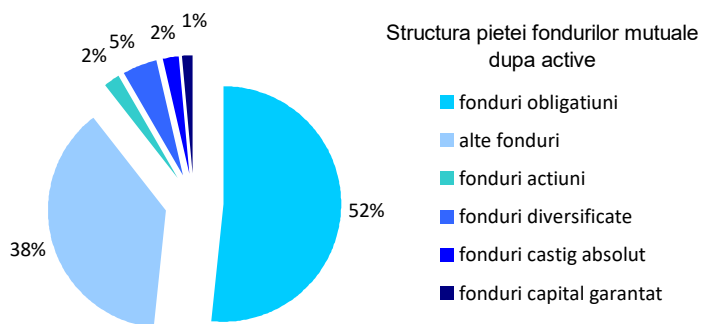
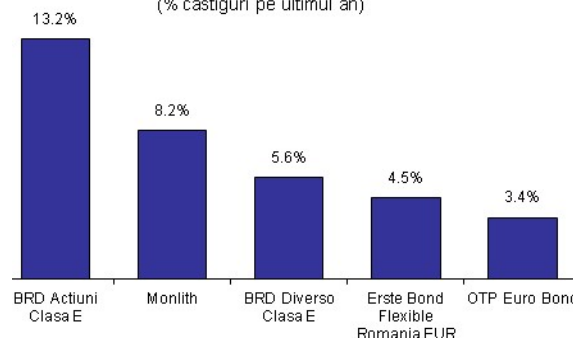
Fondurile mutuale romanesti au avut o evolutie in general favorabila in luna iulie. Cea mai buna performanta anuala a unui fond in lei a fost de 23,3% pentru fondul ETF-BET Tradeville, urmata de 21,9% pentru Certinvest BET Index si 20,8% pentru BT Index Romania ROTX si Omninvest (castiguri pentru perioada iulie 2018 – iulie 2019). In ceea ce priveste fondurile in Euro, cea mai buna performanta anuala a fost inregistrata de BRD Actiuni Clasa E cu +13,2%, urmata de Monolith cu 8,2% si BRD Diverso Clasa E cu 5,6%.

Activele nete totale ale celor 93 de fonduri mutuale romanesti au atins 23,07 miliarde lei la sfarsitul lunii iulie, in timp ce numarul total de investitori in aceste fonduri a fost de 316,2 mii. Fondurile mutuale romanesti au inregistrat intrari nete de 0,49 miliarde lei in luna iulie.

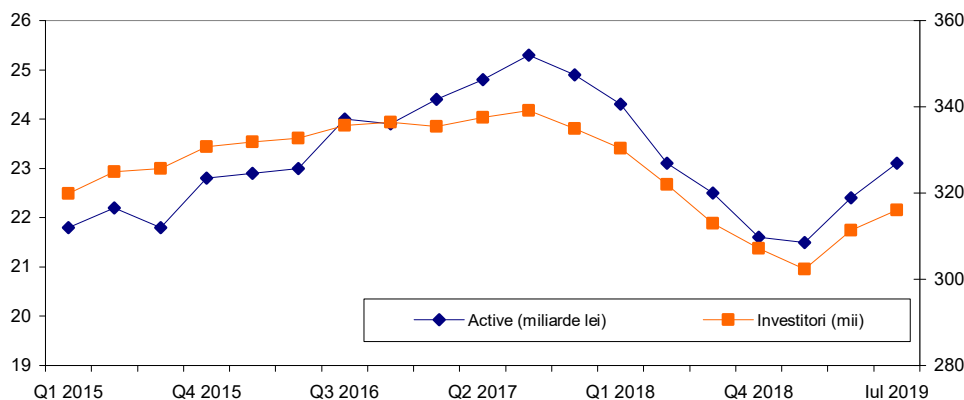
Top performante fonduri in RON (% castiguri pe ultimul an)



Top performante fonduri in EUR (% castiguri pe ultimul an)



Evolutia trimestriala a activelor nete totale si a numarului de investitori total in fonduri



## Piata fondurilor de investitii Iulie 2019

Numar total de fonduri mutuale: 93  
 Numar total de investitori: 316.228  
 Active nete totale: 23,07 miliarde lei  
 Intrari/iesiri nete in Iulie 2019: +0,49 miliarde lei

## Top cele mai performante fonduri in functie de valuta

	Castiguri inregistrate pe	ultima luna	ultimul an	ultimii 3 ani	ultimii 5 ani	ultimii 10 ani
<b>Fonduri in RON</b>	Top fond	Omninvest	ETF -BET Tradeville	ETF -BET Tradeville	BT Index Romania ROTX	ERSTE Equity Romania
	Castig fond top (%)	6,2%	23,3%	63,6%	75,3%	180,5%
	Medie segment (%)	1,4%	6,5%	22,7%	26,1%	70,3%
	Minim segment (%)	-2,1%	-19,3%	-20,9%	-18,3%	-37,3%
<b>Fonduri in EUR</b>	Top fond	BRD Actiuni Clasa E	BRD Actiuni Clasa E	BT Index Austria ATX	Audas Piscator	BT Index Austria ATX
	Castig fond top (%)	2,7%	13,2%	31,6%	48,7%	96,7%
	Medie segment (%)	0,5%	1,7%	6,3%	14,7%	na
	Minim segment (%)	-3,3%	-10,5%	-12,2%	3,4%	na
<b>Fonduri in USD</b>	Top fond	Raiffeisen Dolar Plus	BRD USD Fond	Raiffeisen Dolar Plus	Raiffeisen Dolar Plus	na
	Castig fond top (%)	0,3%	4,1%	7,7%	15,1%	na
	Medie segment (%)	0,3%	4,1%	7,1%	14,3%	na
	Minim segment (%)	0,1%	4,0%	6,7%	13,5%	na

## Cele mai performante fonduri in RON

	Castiguri inregistrate pe	ultima luna	ultimul an	ultimii 3 ani	ultimii 5 ani	ultimii 10 ani
<b>1</b>	Fond	Omninvest	ETF -BET Tradeville	ETF -BET Tradeville	BT Index Romania ROTX	ERSTE Equity Romania
	Randament %	6,2%	23,3%	63,6%	75,3%	180,5%
<b>2</b>	Fond	ETF -BET Tradeville	Certinvest BET Index	BT Index Romania ROTX	ETF -BET Tradeville	ERSTE Balanced RON
	Randament %	4,2%	21,9%	63,1%	68,9%	139,1%
<b>3</b>	Fond	Certinvest BET Index	BT Index Romania ROTX	Certinvest BET Index	ERSTE Equity Romania	Raiffeisen Actiuni
	Randament %	3,9%	20,8%	55,1%	65,9%	133,8%
<b>4</b>	Fond	Certinvest XT Index	Omninvest	Certinvest BET FI Index	BT Maxim	BT Maxim
	Randament %	3,8%	20,8%	54,8%	62,6%	125,3%
<b>5</b>	Fond	BT Index Romania ROTX	Certinvest XT Index	Certinvest XT Index	Raiffeisen Actiuni	OTP Avantis
	Randament %	3,6%	18,3%	51,8%	59,6%	115,2%

## Cele mai performante fonduri in EUR

	Castiguri inregistrate pe	ultima luna	ultimul an	ultimii 3 ani	ultimii 5 ani	ultimii 10 ani
<b>1</b>	Fond	BRD Actiuni Clasa E	BRD Actiuni Clasa E	BT Index Austria ATX	Audas Piscator	BT Index Austr. ATX
	Randament %	2,7%	13,2%	31,6%	48,7%	96,7%
<b>2</b>	Fond	YOU INV. Active EUR	Monolith	Audas Piscator	BT Index Austr. ATX	na
	Randament %	1,3%	8,2%	14,9%	27,5%	na
<b>3</b>	Fond	BRD Diverso Clasa E	BRD Diverso Clasa E	Monolith	Monolith	na
	Randament %	1,2%	5,6%	9,0%	18,5%	na
<b>4</b>	Fond	YOU INV. Balanced	Erste Bond Flex. Rom.	Erste Bond Flex. Rom.	BRD Euro Fond	na
	Randament %	1,2%	4,5%	8,0%	16,9%	na
<b>5</b>	Fond	YOU INV. Solid EUR	OTP EURO Bond	YOU INVEST Active EUR	Raiffeisen EURO	na
	Randament %	0,9%	3,4%	7,0%	11,5%	na

## Cele mai performante fonduri in USD

	Castiguri inregistrate pe	ultima luna	ultimul an	ultimii 3 ani	ultimii 5 ani	ultimii 10 ani
<b>1</b>	Fond	Raiffeisen Dolar Plus	Raiffeisen Dolar Plus	Raiffeisen Dolar Plus	Raiffeisen Dolar Plus	na
	Randament %	0,3%	4,0%	7,7%	15,1%	na
<b>2</b>	Fond	OTP Dollar Bond	BRD USD Fond	BRD USD Fond	OTP Dollar Bond	na
	Randament %	0,3%	4,1%	6,8%	13,5%	na
<b>3</b>	Fond	BRD USD Fond	OTP Dollar Bond	OTP Dollar Bond	na	na
	Randament %	0,3%	4,1%	6,7%	na	na

Cele mai performante fonduri in functie de strategie (RON)

Strategie	Castiguri:	0 luna	1 an	3 ani	5 ani	10 ani
<b>Fonduri de castig absolut</b>	Fond top	YOU INVEST Active RON	YOU INVEST Active RON	YOU INVEST Active RON	OTP Premium Return	Raiffeisen Benefit
	Randament top	1,6%	6,4%	14,2%	19,5%	63,9%
	Minim segment	1,1%	2,9%	4,4%	9,9%	na
	Medie segment	1,3%	4,9%	9,4%	13,7%	na
<b>Fonduri de actiuni</b>	Fond top	ETF -BET Tradeville	ETF -BET Tradeville	ETF -BET Tradeville	ETF -BET Tradeville	ERSTE Equity Romania
	Randament top	4,2%	23,3%	63,6%	68,9%	180,5%
	Minim segment	-2,1%	-19,3%	-20,9%	-18,3%	-37,3%
	Medie segment	2,4%	11,3%	41,9%	45,1%	103,5%
<b>Fonduri diversificate</b>	Fond top	Omninvest	BT Index Romania ROTX	BT Index Romania ROTX	BT Index Romania ROTX	ERSTE Balanced RON
	Randament top	0,0%	20,8%	63,1%	75,3%	139,1%
	Minim segment	0,0%	-3,7%	1,0%	-6,6%	65,0%
	Medie segment	Na	6,0%	23,0%	24,3%	-13,9%
<b>Fonduri cu capital garantat</b>	Fond top	Raiffeisen Confort	Raiffeisen Confort	Raiffeisen Confort	Raiffeisen Confort	Raiffeisen Confort
	Randament top	1,7%	1,5%	4,1%	11,2%	61,5%
	Minim segment	na	na	na	na	na
	Medie segment	na	na	na	na	na
<b>Fonduri de obligatiuni</b>	Fond top	NN (L) International Romanian Bond	OTP Obligatiuni Clasa R	OTP Obligatiuni Clasa R	OTP Obligatiuni Clasa R	ERSTE Bond Flexible RON
	Randament top	1,0%	6,7%	9,9%	18,7%	75,7%
	Minim segment	0,1%	1,3%	1,8%	8,0%	59,4%
	Medie segment	0,6%	4,4%	6,5%	15,0%	47,1%
<b>Alte fonduri</b>	Fond top	Piscator Equity Plus	Piscator Equity Plus	Piscator Equity Plus	Piscator Equity Plus	BT Obligatiuni
	Randament top	1,7%	9,5%	39,9%	37,0%	58,8%
	Minim segment	0,3%	1,1%	6,0%	11,9%	54,8%
	Medie segment	0,6%	4,0%	13,3%	18,3%	56,8%

Cele mai performante fonduri in functie de strategie (EUR)

Strategie	Castiguri:	0 luna	1 an	3 ani	5 ani	10 ani
<b>Fonduri de castig absolut</b>	Fond top	YOU INVEST Active EUR	YOU INVEST Active EUR	Audas Piscator	Audas Piscator	na
	Randament top	1,3%	2,7%	14,9%	48,7%	na
	Minim segment	-3,3%	-9,5%	-12,2%	4,5%	na
	Medie segment	0,2%	-0,3%	3,3%	16,2%	na
<b>Fonduri de actiuni</b>	Fond top	BRD Actiuni Clasa E	BRD Actiuni Clasa E	BT Index Austria ATX	BT Index Austria ATX	BT Index Austria ATX
	Randament top	2,7%	13,2%	31,6%	27,5%	96,7%
	Minim segment	0,3%	-10,5%	na	na	na
	Medie segment	1,5%	1,4%	na	na	na
<b>Fonduri diversificate</b>	Fond top	BRD Diverso Clasa E	BRD Diverso Clasa E	BT Euro Clasic	na	na
	Randament top	1,2%	5,6%	5,3%	na	na
	Minim segment	-0,3%	-0,4%	na	na	na
	Medie segment	0,5%	2,0%	na	na	na
<b>Fonduri cu capital garantat</b>	Fond top	Raiffeisen Confort Euro	Raiffeisen Confort Euro	Raiffeisen Confort Euro	Raiffeisen Confort Euro	na
	Randament top	0,4%	0,2%	0,0%	3,4%	na
	Minim segment	na	na	na	na	na
	Medie segment	na	na	na	na	na
<b>Fonduri de obligatiuni</b>	Fond top	OTP EURO Bond	Erste Bond Flexible Romania EUR	Erste Bond Flexible Romania EUR	BRD Euro Fond	na
	Randament top	0,5%	4,5%	8,0%	16,9%	na
	Minim segment	0,2%	2,1%	4,9%	11,4%	na
	Medie segment	0,4%	3,3%	6,1%	14,2%	na
<b>Alte fonduri</b>	Fond top	Monolith	Monolith	Monolith	Monolith	na
	Randament top	0,6%	8,2%	9,0%	18,5%	na
	Minim segment	0,0%	0,4%	3,9%	7,4%	na
	Medie segment	0,3%	3,1%	5,7%	12,5%	na

Expunerea pe instrumente financiare (%) dupa tipul fondurilor

INVESTITII FONDURI

Strategie	Expunere	Depozite	Titluri de stat	Obligatiuni	Fonduri de investitii	Actiuni	Alte active
Fonduri de castig absolut	Medie ultima luna (%)	6,5%	17,9%	8,8%	53,8%	13,4%	-0,4%
	Medie lunara ultimul an (%)	9,3%	16,2%	11,2%	53,9%	9,5%	-0,1%
	Medie lunara pe 3 ani (%)	8,8%	14,9%	10,2%	56,6%	8,7%	0,8%
	Medie lunara pe 5 ani (%)	9,7%	14,1%	8,4%	58,1%	8,7%	1,0%
	Medie lunara pe 10 ani (%)	8,0%	0,0%	0,8%	2,5%	87,2%	1,5%
	Minim ultima luna (%)	13,6%	0,0%	0,6%	2,2%	82,1%	1,5%
	Maxim ultima luna (%)	14,2%	0,0%	0,3%	2,1%	82,0%	1,5%
Fonduri de actiuni	Medie ultima luna (%)	13,6%	0,0%	0,2%	2,0%	82,6%	1,6%
	Medie lunara ultimul an (%)	13,9%	13,0%	11,7%	29,6%	31,9%	-0,2%
	Medie lunara pe 3 ani (%)	27,1%	9,5%	12,5%	24,9%	31,3%	-5,3%
	Medie lunara pe 5 ani (%)	26,4%	9,0%	13,1%	18,0%	35,8%	-2,3%
	Medie lunara pe 10 ani (%)	27,2%	8,2%	12,7%	14,3%	38,8%	-1,3%
	Minim ultima luna (%)	24,2%	58,7%	16,6%	9,1%	0,0%	-8,6%
	Maxim ultima luna (%)	22,6%	57,6%	18,2%	9,1%	2,7%	-10,2%
Fonduri diversificate	Medie ultima luna (%)	20,7%	52,4%	16,0%	17,1%	3,9%	-10,2%
	Medie lunara ultimul an (%)	20,2%	42,7%	14,3%	26,4%	4,4%	-8,0%
	Medie lunara pe 3 ani (%)	17,4%	49,3%	36,6%	3,7%	0,0%	-7,0%
	Medie lunara pe 5 ani (%)	20,6%	39,8%	40,6%	3,4%	0,0%	-4,4%
	Medie lunara pe 10 ani (%)	22,6%	42,2%	35,1%	3,3%	0,0%	-3,2%
	Minim ultima luna (%)	25,0%	44,5%	29,8%	3,1%	0,0%	-2,4%
	Maxim ultima luna (%)	48,4%	26,3%	21,0%	3,9%	5,4%	-5,0%
Fonduri cu capital garantat	Medie ultima luna (%)	45,7%	26,0%	21,8%	3,9%	5,5%	-2,9%
	Medie lunara ultimul an (%)	43,4%	27,7%	21,3%	3,9%	6,0%	-2,2%
	Medie lunara pe 3 ani (%)	41,9%	30,1%	20,0%	4,4%	6,4%	-2,8%
	Medie lunara pe 5 ani (%)	6,5%	17,9%	8,8%	53,8%	13,4%	-0,4%
	Medie lunara pe 10 ani (%)	9,3%	16,2%	11,2%	53,9%	9,5%	-0,1%
	Minim ultima luna (%)	8,8%	14,9%	10,2%	56,6%	8,7%	0,8%
	Maxim ultima luna (%)	9,7%	14,1%	8,4%	58,1%	8,7%	1,0%
Fonduri de obligatiuni	Medie ultima luna (%)	8,0%	0,0%	0,8%	2,5%	87,2%	1,5%
	Medie lunara ultimul an (%)	13,6%	0,0%	0,6%	2,2%	82,1%	1,5%
	Medie lunara pe 3 ani (%)	14,2%	0,0%	0,3%	2,1%	82,0%	1,5%
	Medie lunara pe 5 ani (%)	13,6%	0,0%	0,2%	2,0%	82,6%	1,6%
Alte fonduri	Medie ultima luna	48,4%	26,3%	21,0%	3,9%	5,4%	-5,0%
	Medie lunara ultimul an	45,7%	26,0%	21,8%	3,9%	5,5%	-2,9%
	Medie lunara 3 ani	43,4%	27,7%	21,3%	3,9%	6,0%	-2,2%
	Medie lunara 5 ani	41,9%	30,1%	20,0%	4,4%	6,4%	-2,8%

Statistici investitori fonduri

DIMENSIUNE FONDURI

Tip fonduri	Numar fonduri	Numar investitori	% din total investitori	Variatie ultima luna (%)	Variatie ultimul an (%)	Variatie 3 ani (%)	Variatie 5 ani (%)
Fonduri de castig absolut	11	3,531	1%	0%	2%	50%	117%
Fonduri de actiuni	16	12,270	4%	2%	1%	58%	83%
nduri diversificate	36	62,084	20%	0%	0%	7%	8%
Fonduri cu capital garantat	2	3,395	1%	-1%	-1%	6%	90%
Fonduri de obligatiuni	15	151,339	48%	3%	7%	-7%	1%
Alte fonduri	13	83,609	26%	0%	-13%	-15%	12%
<b>Total</b>	<b>93</b>	<b>316,228</b>	<b>100%</b>	<b>2%</b>	<b>-1%</b>	<b>-5%</b>	<b>8%</b>

## Statistici active fonduri

Tip fonduri	Numar fonduri	Activ net (mil)	% din total activ net	Variatie ultima luna (%)	Variatie ultimul an (%)	Variatie 3 ani (%)	Variatie 5 ani (%)
Fonduri de castig absolut	137,943	487	2%	1%	-14%	19%	270%
Fonduri de actiuni	109,403	1.342	6%	3%	9%	73%	126%
Fonduri diversificate	17,405	1.081	5%	4%	11%	138%	185%
Fonduri cu capital garantat	91,968	312	1%	-1%	-25%	-43%	31%
Fonduri de obligatiuni	75,648	11.449	50%	3%	5%	-8%	15%
Alte fonduri	100,447	8.398	36%	2%	-3%	-2%	42%
<b>Total</b>	<b>72,951</b>	<b>23.069</b>	<b>100%</b>	<b>3%</b>	<b>1%</b>	<b>0%</b>	<b>34%</b>

## Curba titluri de stat romanesti (RON)

### ALTI INDICATORI FINANCIARI

%	6 luni	1 an	2 ani	3 ani	4 ani	5 ani	6 ani	7 ani	9 ani	10 ani	15 ani
Iulie 2019	2,51	2,76	3,16	3,38	3,74	3,86	4,01	4,11	4,10	4,28	4,51
Iunie 2019	2,76	2,72	3,34	3,64	4,00	4,09	4,24	4,36	4,46	4,56	4,91
Iulie 2018	na	na	3,92	4,19	4,55	4,66	4,71	4,70	na	4,82	5,16
Iulie 2016	0,39	na	0,86	1,55	1,95	2,28	na	2,63	na	3,09	na
Iulie 2014	1,62	1,83	2,27	2,73	3,08	3,24	na	3,96	na	4,08	4,51

## Curba titluri de stat romanesti (EUR)

%	6 luni	1 an	2 ani	3 ani	4 ani	5 ani	6 ani	7 ani	9 ani	10 ani	15 ani
Iulie 2019	-0,24	na	0,37	0,66	0,98	1,18	1,44	1,56	2,47	2,58	2,65
Iunie 2019	-0,38	na	0,45	0,76	1,12	1,19	1,46	1,61	2,61	2,71	2,78
Iulie 2018	-0,23	na	na	1,16	1,54	na	2,23	2,49	na	na	3,60
Iulie 2016	na	0,27	na	na	na	1,95	2,10	2,52	na	na	3,28
Iulie 2014	0,29	0,95	1,55	2,04	2,21	na	na	2,89	na	na	na

## Dobanzi depozite si cursuri de schimb valutar

	Iunie 2019	Iunie 2018	Iunie 2016	Iunie 2014
Rata medie dobanda la depozite la termen*	1,75%	1,26%	1,11%	3,04%
EUR/RON sfarsitul perioadei	4,7351	4,6611	4,5210	4,3870
USD/RON sfarsitul perioadei	4,1587	4,0033	4,0624	3,2138

\* valori medii, se refera la societati nefinanciare si gospodarii ale populatiei, la operatiuni in lei, sold

## Indici bursieri (date la 31.07.2019)

	0 luna	1 An	3 Ani	5 Ani
Indice BROMA*	1,3%	7,5%	7,2%	18,6%
Indice BET	4,4%	15,4%	36,9%	33,0%
Indice BET-FI	3,3%	6,2%	33,5%	32,3%
Indice BETPlus	4,4%	14,7%	37,9%	34,0%
Indice BET-NG	3,3%	17,1%	31,6%	7,6%
Indice BET-XT	4,3%	11,9%	36,6%	32,9%
Indice BET-BK	3,1%	7,0%	36,7%	35,6%
Indice ROTX	4,5%	16,9%	43,6%	46,0%

\* BROMA - indice Bloomberg pentru titlurile de stat romanesti

**PERFORMANTE SI PARAMETRI**

Fond	Valoare unitate	Castig/pierdere ultima luna (%)	Castig/pierdere ultimul an (%)	Numar investitori	Activ net (mil RON)
<b>Fonduri in RON</b>					
ETF -BET Tradeville	12,1851	4,2%	<b>23,3%</b>	485	7
Certinvest BET Index	204,3400	3,9%	<b>21,9%</b>	121	2
BT Index Romania ROTX	15,4760	3,6%	<b>20,8%</b>	1.352	80
Omninvest	3,5482	6,2%	<b>20,8%</b>	4.188	1
Certinvest XT Index	174,3000	3,8%	<b>18,3%</b>	52	1
BRD Actiuni Clasa A	214,9800	2,7%	<b>15,8%</b>	686	34
OTP Expert	15.646,6940	1,9%	<b>14,7%</b>	1	24
OTP Avantis	12,3329	2,2%	<b>13,5%</b>	442	32
BT Maxim	13,2010	3,4%	<b>13,2%</b>	2.131	152
Raiffeisen Actiuni	63,9834	3,1%	<b>13,0%</b>	421	31
ERSTE Equity Romania	141,3318	3,4%	<b>12,6%</b>	1.870	137
FDI Prosper Invest	14,7084	2,0%	<b>11,8%</b>	25	5
FDI PLUS INVEST	13,6560	2,1%	<b>11,7%</b>	4	1
NN (L) International Romanian Equity	1.385,2100	2,1%	<b>11,7%</b>	2.869	787
BRD Index Europa Regional	172,7825	1,5%	<b>11,7%</b>	200	9
ERSTE Balanced RON	41,9061	2,4%	<b>11,2%</b>	3.462	258
Certinvest BET FI Index	247,5700	3,0%	<b>10,6%</b>	67	2
Piscator Equity Plus	152,7419	1,7%	<b>9,5%</b>	9	22
BRD Diverso Clasa A	186,7954	1,2%	<b>8,0%</b>	1.129	47
Transilvania	53,5773	1,8%	<b>7,9%</b>	601	31
Napoca	0,5821	2,8%	<b>7,5%</b>	893	13
STAR Next	6,8648	3,0%	<b>7,2%</b>	105	12
OTP Obligatiuni Clasa I	16,0998	0,8%	<b>6,7%</b>	6	35
YOU INVEST Active RON	162,8209	1,6%	<b>6,4%</b>	92	22
OTP Obligatiuni Clasa R	15,9785	0,7%	<b>5,9%</b>	2.037	137
YOU INVEST Balanced RON	114,4899	1,3%	<b>5,8%</b>	112	19
YOU INVEST Solid RON	113,5032	1,2%	<b>5,8%</b>	216	19
BRD Simfonia 1	42,7592	0,7%	<b>5,6%</b>	37.229	1.577
Patria Global	23,4288	0,8%	<b>5,6%</b>	473	7
NN (L) International Romanian Bond	1.825,9400	1,0%	<b>5,5%</b>	4.471	1.525
BRD Obligatiuni	175,3582	0,6%	<b>5,5%</b>	1.030	72
Fortuna Clasic	7,1400	1,9%	<b>5,3%</b>	22.696	7
BT Clasic	23,3520	0,9%	<b>5,3%</b>	2.850	171
ERSTE Bond Flexible RON	21,5778	0,7%	<b>5,2%</b>	79.201	4.219
STAR Focus	6,5169	2,0%	<b>4,8%</b>	74	6
Patria Stock	19,8710	1,2%	<b>4,5%</b>	216	8
Raiffeisen Ron Plus (A)	191,0983	0,5%	<b>4,4%</b>	27.986	2.135
Raiffeisen Conservator RON FWR A	104.394,3513	0,9%	<b>4,2%</b>	26	38
Raiffeisen Conservator RON PREMIUM	104,1373	0,9%	<b>4,2%</b>	23	1
FDI FIX INVEST	12,7374	0,3%	<b>4,0%</b>	46	3
Amundi Integro	5,1525	1,6%	<b>3,9%</b>	10.981	21
Raiffeisen Moderat RON FWR A	103.964,2849	1,0%	<b>3,9%</b>	18	12
Raiffeisen Moderat RON PREMIUM	103,6948	1,0%	<b>3,9%</b>	14	1
Certinvest Dinamic	5,3000	1,5%	<b>3,7%</b>	1.596	12
Raiffeisen Ron Flexi	133,3064	0,4%	<b>3,7%</b>	4.159	514
Certinvest Obligatiuni	31,3300	0,3%	<b>3,6%</b>	981	14
Erste Liquidity RON (fost Erste Money Market RON)	11,8714	0,4%	<b>3,4%</b>	3.183	336
Certinvest Prudent	10,0400	0,9%	<b>3,4%</b>	7.886	3
OTP Premium Return	12,1177	1,1%	<b>3,4%</b>	233	14
OTP ComodisRO	18,0826	0,3%	<b>3,2%</b>	2.582	110
BT Obligatiuni	18,4510	0,3%	<b>3,0%</b>	24.810	1.687
Raiffeisen Benefit	159,0009	1,2%	<b>2,9%</b>	2.224	93
BT FIX	10,5050	0,3%	<b>2,9%</b>	787	230
Fortuna Gold	21,8700	0,1%	<b>2,5%</b>	1.650	1
Patria Obligatiuni	13,4371	0,1%	<b>1,6%</b>	813	36

Fond	Valoare unitate de fond	Castig/pierdere ultima luna (%)	Castig/pierdere ultimul an (%)	Numar investitori	Activ net (mil RON)
<b>Fonduri in RON</b>					
Raiffeisen Confort	169,8316	1,7%	1,5%	2.804	177
Amundi Stabilo	12,8897	0,3%	1,3%	4.643	176
Raiffeisen Conservator RON FWR D	101.082,4886	0,9%	1,1%	10	4
Raiffeisen Ron Plus (D)	101.373,8972	0,5%	1,1%	76	30
Raiffeisen Moderat RON FWR D	99.632,4452	1,0%	-0,2%	13	13
OTP Global Mix	11,4026	0,7%	-1,5%	479	23
Active Dinamic	5,7565	-0,1%	-2,8%	1.895	18
Fondul Deschis de Investitii TehnoGloinvest	1.205,4664	-1,4%	-3,7%	29	8
STK Europe	4,3923	-2,1%	-19,3%	2	1
OTP Real Estate & Construction	513,6732	0,3%	-	119	8
<b>Fonduri in EUR</b>					
BRD Actiuni Clasa E	31,3959	2,7%	13,2%	148	53
Monolith	12,9567	0,6%	8,2%	7	5
BRD Diverso Clasa E	27,1619	1,2%	5,6%	229	71
Erste Bond Flexible Romania EUR	12,3589	0,5%	4,5%	7.651	1.170
OTP EURO Bond	13,2046	0,5%	3,4%	1.233	157
Raiffeisen Moderat EURO FWR A	25.938,4532	0,6%	3,1%	44	33
Raiffeisen Moderat EURO PREMIUM	25,9246	0,6%	3,1%	16	1
YOU INVEST Active EUR	27,7492	1,3%	2,7%	96	30
Raiffeisen EURO	133,4634	0,4%	2,7%	10.669	2.016
YOU INVEST Balanced EUR	27,3538	1,2%	2,5%	143	67
Raiffeisen Conservator EURO FWR A	25.680,4574	0,4%	2,5%	72	56
Raiffeisen Conservator EURO PREMIUM	5.133,1366	0,4%	2,5%	12	2
YOU INVEST Solid EUR	26,6258	0,9%	2,3%	134	127
BRD Euro Fond	141,6520	0,2%	2,1%	7.680	1.743
BT EURO Obligatiuni	10,8180	0,2%	1,3%	9.616	790
Audas Piscator	16,0121	-3,3%	1,1%	22	9
BT Euro FIX	10,1200	0,0%	0,4%	715	260
Raiffeisen Confort Euro	28,2727	0,4%	0,2%	591	135
Raiffeisen Conservator EURO FWR D	25.039,8281	0,4%	0,0%	35	20
Raiffeisen Moderat EURO FWR D	25.103,3019	0,6%	-0,2%	20	13
BT Euro Clasic	10,5600	-0,3%	-0,4%	698	88
Raiffeisen Benefit Euro	98,1039	0,5%	-1,3%	205	82
OTP Euro Premium Return	8,6411	0,6%	-9,5%	54	6
BT Index Austria ATX	11,1710	0,3%	-10,5%	880	53
<b>Fonduri in USD</b>					
BRD USD Fond	110,9796	0,3%	4,1%	960	218
OTP Dollar Bond	11,5063	0,3%	4,1%	221	36
Raiffeisen Dolar Plus (USD)	1.296,1812	0,3%	4,0%	2.054	552
BT Dolar Fix	10,0700	0,1%	-	139	46

Acest buletin informativ este un serviciu gratuit oferit de Smartfin, [www.smartfin.ro](http://www.smartfin.ro) - platforma financiara de informare despre fondurile de investitii din Romania. Investitia in fonduri mutuale presupune si riscuri inclusiv riscul unor pierderi pentru investitori. Date si informatiile prezentate in acest buletin au numari un rol informativ si nu reprezinta consultanta de investitii.